



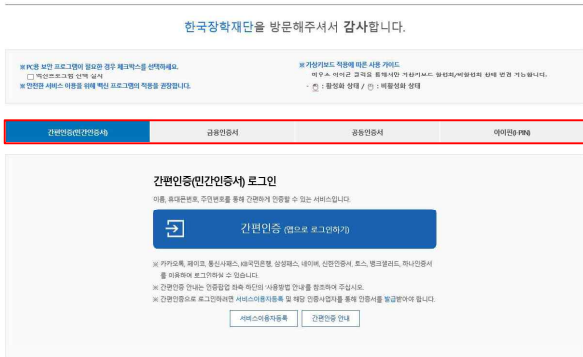
푸른등대 삼성기부장학금 신청하기 : 한국장학재단 홈페이지 접속 (www.kosaf.go.kr)



한국장학재단 홈페이지 접속 후 [장학금] 장학금신청 클릭

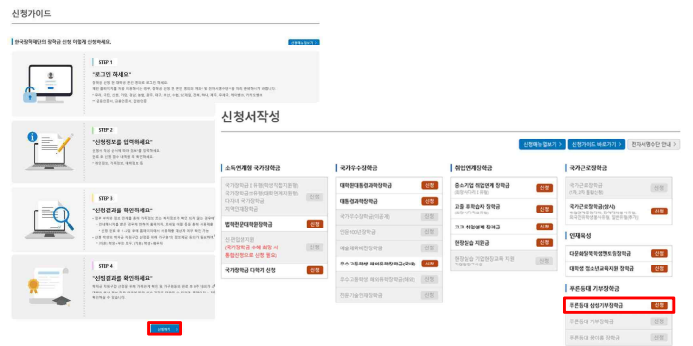
- 푸른등대 삼성기부장학금 신청 : 한국장학재단 홈페이지(www.kosaf.go.kr)
- 본인 소속 대학이 배정 등록을 완료한 대상자만 신청 가능
- 신청문의: 1599-2290

푸른등대 삼성기부장학금 신청하기 : 본인 인증 및 로그인 (www.kosaf.go.kr) 로그인



- 푸른등대 삼성기부장학금 신청을 위해 본인 명의 '간편인증(민간인증서)/금융인증서/공공인증서' 필요(아이폰은 로그인만 가능)
- * 간편인증, 금융인증서, 공공인증서는 인터넷상 거래를 위한 본인확인 용도로 사용
- 신청문의: 1599-2290

푸른등대 삼성기부장학금 신청하기 : 장학금 신청 가이드 확인



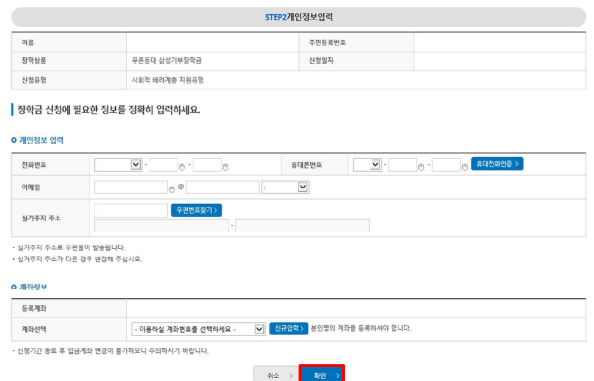
- 푸른등대 삼성기부장학금 신청 : 한국장학재단 홈페이지(www.kosaf.go.kr)
- ※ 알·공휴일 포함 24시간 신청 가능
- ※ 신청 전 준비사항: 본인 명의 인증서 및 계좌번호
- 신청문의: 1599-2290

푸른등대 삼성기부장학금 신청하기 : 신청서 작성 (01. 약관동의)



- 푸른등대 삼성기부장학금 신청자는 **사회적 배려계층 지원유형 선택**
- 개인(신용)정보의 수집·제공을 동의 및 조회 동의, 신청인 동의서 내용 확인 후 동의
- 인증서 동의 진행(금융인증서, 공공인증서, 간편인증서 중 택1)

푸른등대 삼성기부장학금 신청하기 : 신청서 작성 (02. 개인정보입력)



- 개인정보 항목 확인 및 계좌정보 선택

푸른등대 삼성기부장학금 신청하기 : 신청서 작성 (03. 학교정보입력)

STEP5 학교정보입력

이름	푸른등대 삼성기부장학금	주민등록번호	
장학성명	푸른등대 삼성기부장학금	신청일자	
신청유형	새희망대학 지원유형		

학교 정보

소속대학	<input type="text"/>	간이대학	<input type="text"/>
학과/전공	<input type="text"/>	학년	<input type="text"/>
학자구분	<input type="text"/>	학년	<input type="text"/>

신청 확인 버튼을 클릭하면 신청서 작성 완료 후 **확인** 버튼을 클릭하면 등록됩니다.
 * 학위 학번이 나오지 않을 경우 신청일자 이후 학번번호를 기입해 주시기 바랍니다.

계좌사유 계종 제출 불필요

계좌번호	<input type="text"/>
계좌명	<input type="text"/>

1. 계좌사유는 **계좌사유**를 클릭하여 과실 신청 후 **과실 등록**을 클릭하면 등록됩니다.
 2. 장부(과실) 500 원 미만은 **과실**이 아닌 가능하여 **과실**, **과실**, **과실** 과실 신청도 등록 가능합니다.
 * 과실 등록은 과실의 유형은 신청일 당일에 **과실** 등록으로 가능합니다.
 3. 등록한 과실은 **과실등록/과실등록**을 클릭하면 등록 가능합니다.

이전 > **확인** > 취소 >

푸른등대 삼성기부장학금 신청하기 : 신청서 작성 (04. 신청정보 확인)

STEP6 신청정보확인

이름	푸른등대 삼성기부장학금	주민등록번호	
장학성명	푸른등대 삼성기부장학금	신청일자	
신청유형	새희망대학 지원유형		

개인정보

신청번호	과제번호
이메일	
일거부서 주소	

계좌정보

계좌번호	
계좌명	

학교정보

소속대학	간이대학
학과/전공	학년
학자구분	학년

계좌사유 계종

계좌번호	과제번호
------	------

신청 > **확인** > 취소 >



푸른등대 삼성기부장학금 신청하기 : 신청서 작성 (05. 신청완료)

신청서작성

