

# 국가근로장학금 일반유형 추가신청 매뉴얼

국가근로장학금 일반유형(일반교외, 일반교내) 근로를 희망하는 학생 중, 기존 통합신청기간 내 신청하지 못한 학생을 위한 신청기간입니다.

본 기간에 신청하는 경우 2022년 1학기 국가근로장학금 일반유형 및 하계방학 집중근로 프로그램(추후 희망근로지 신청 필수)에 참여하실 수 있습니다.

◇ 학생 추가신청기간: 2022.5.2.(월) 9시 ~ 2022.5.9.(월) 18시

## [ 유의사항 ]

- 2022년 1학기 학자금 지원구간이 산정된 학생만 신청가능
- 일반유형 추가신청기간 운영대학 재학생만 신청 가능  
([www.kosaf.go.kr](http://www.kosaf.go.kr) > 재단소개 > 공지사항에서 대학 명단 확인)
- 기존 국가근로장학금 통합신청 기간 내 신청자 신청 불가능
- ☎ 한국장학재단 상담센터 **1599-2290**

# 국가근로장학금 일반유형 추가신청 프로세스

★ 반드시 확인하세요!

STEP  
01

## 국가근로 일반유형 추가신청 가능대학목록 확인

\* 경로: 한국장학재단 홈페이지 > 재단소개 > 알림 > 공지사항  
(2022. 4. 28.부터 대학 목록 확인 가능)

STEP  
02

## 본인의 학자금 지원구간 확인

\* 경로: 한국장학재단 홈페이지 > 장학금 > 학자금 지원구간  
> 나의 학자금 지원구간 확인

STEP  
03

## 국가근로장학금 신청이력 확인

\* 경로: 한국장학재단 홈페이지 > 장학금 > 국가근로 및  
취업연계 장학금 > 국가근로장학금 > 신청현황

STEP  
04

## 국가근로장학금 신청하기

\* 경로: 한국장학재단 홈페이지 > 장학금 > 국가근로 및  
취업연계 장학금 > 국가근로장학금 > 신청하기

STEP  
05

## 국가근로장학금 신청현황 확인

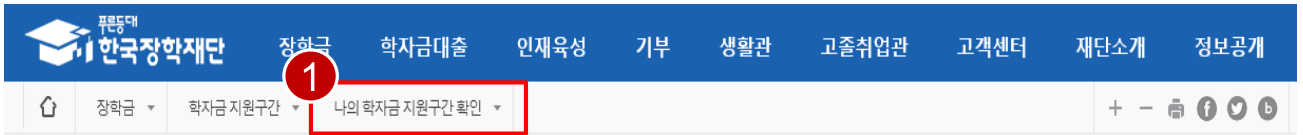
\* 경로: 한국장학재단 홈페이지 > 장학금 > 국가근로 및  
취업연계 장학금 > 국가근로장학금 > 신청현황

STEP  
06

## (선택) 하계방학 집중근로 희망근로지 신청

\* 기간 : 2022. 5. 24.(화) ~ 6. 2.(목)  
\* 참여를 원하는 학생은 공지사항을 참고하여 신청

# ① 학자금 지원구간 산정여부 확인



## 학자금 지원구간 확인

### ◆ 신청학생 정보 (2022년 1학기)

이름	주민등록번호	학자금 지원구간(소득인정액)	학자금 지원구간 통지일자	국외 소득재산 신고대상자 선정결과
		-	-	-

- ※ 학자금 지원구간은 동일 학기 중 최초 산정된 결과를 기준으로 학자금지원에 활용됩니다.
- ※ 학자금 지원구간은 최신화 신청에 따라 변경될 수 있으며, 변경된 학자금 지원구간의 적용기준은 개별 학자금지원제도의 운영기준에 따라 처리됩니다.
- ※ '학자금 지원구간'은 국가의 사회보장정보시스템을 활용하여 개인별 소득인정액(가구합산)을 산정하므로 매 학기 변동될 수 있습니다.
- ☞ 학자금 지원구간(소득인정액)이 확정되더라도 국가장학금 심사 일정 등에 따라, 실제 학자금 지원까지는 다소 시간이 소요될 수 있습니다.
- ※ 재외국민 특별전형 입학자일 경우 '국외 소득재산'과 '국내 소득재산'을 합한 금액으로 학자금 지원구간을 산정합니다.
- ☞ 재외국민 특별전형 미 입학에 따라 학자금 지원이 제한될 경우 구제신청을 통해 재학 중 1회에 한하여 국외 소득재산 신고가 가능합니다.
- ※ 재외국민 특별전형으로 입학 정보 변경 시, 재외국민 국외 소득재산 신고 절차가 필수로 진행됩니다.
- ※ 학자금 지원구간 산정 결과 최신화할 정보가 있을 경우, 학자금 지원구간 통지일로부터 10영업일 이내 최신화 신청을 하시기 바랍니다.

## 장학금 > 학자금 지원구간 > 나의 학자금 지원구간 확인

- 한국장학재단 홈페이지([www.kosaf.go.kr](http://www.kosaf.go.kr)) 접속
  - 장학금 > 학자금 지원구간 > 나의 학자금 지원구간 확인 메뉴 클릭 (1)
  - 신청학생 정보 (2022년 1학기)에서 학자금 지원구간 정보가 있는지 확인
    - ※ 2022년 1학기 학자금 지원구간 정보가 있는 경우만 국가근로 일반유형(추가) 신청 가능
    - ※ 2022년 1학기 학자금 지원구간 정보가 있다 하더라도, 소속 대학이 국가근로 일반유형 추가신청기간을 운영하지 않으면 신청 불가
- ([www.kosaf.go.kr](http://www.kosaf.go.kr)>재단소개>공지사항에서 운영 대학 목록 확인 가능)

## ② 국가근로장학금 일반유형 추가신청(홈페이지)

한국장학재단 장학금 신청

신청하고자 하시는 장학금을 선택하시고 신청하기 버튼을 누르세요. [신청하기 >](#) [공인인증서 발급 안내 >](#)

### 장학금 > 국가근로 및 취업연계장학금 > 국가근로장학금 > 신청하기

- 한국장학재단 홈페이지([www.kosaf.go.kr](http://www.kosaf.go.kr)) 접속
- 장학금 신청 페이지에서 국가근로장학금 일반유형(추가) 선택( 1 )

#### ※ 국가근로장학금 일반유형(추가)신청이 불가능한 경우

- ① 국가근로장학금 일반유형 추가신청 운영을 하지 않는 대학(공지사항 대학리스트 참고)
- ② 2022학년도 1학기 학자금 지원구간 미산정 학생
- ③ 2022학년도 1학기 국가근로장학금 기 신청자
  - 통합신청기간(1,2차) 신청기간에 신청한 학생의 경우, 추가신청 불필요
  - 취업연계유형, 봉사유형으로 신청한 경우 신청서 수정을 통해 유형 변경 가능

## ② 국가근로장학금 일반유형 추가신청(홈페이지)

### 신청서작성

#### 신청서 작성



이름		주민등록번호	
신청상종	국가근로장학금 취업연계장학금, 권역별취업연계장학금, 장애대학생봉사유형, 외국인유학봉사유형, 일반유형(추가)	신청일자	

#### 개인정보제공 및 약관동의

개인(신용)정보의 수집제공활용 및 조회에 동의 하시겠습니까?

예, 내용에 동의합니다.  아니오

신청인 동의서 안내를 충분히 읽고 이해하셨습니까?

예, 내용에 동의합니다.  아니오

#### 국가근로장학금 신청동의

해당 신청은 2022년 1학기 국가근로장학금 "취업연계장학금, 권역별 취업연계장학금, 장애대학생 봉사유형, 외국인유학생 봉사유형, 일반유형(추가)" 학생신청입니다.  
 - "취업연계장학금, 권역별 취업연계장학금, 장애대학생 봉사유형, 외국인유학생 봉사유형, 일반유형(추가)" 중 한 가지 유형만 신청이 가능하며, 신청한 유형의 장학생으로만 선발 될 수 있습니다.  
 - "일반유형(추가)"의 경우 신청일 기준 해당 학기 학자금 지원구간이 확정된 학생들만 신청이 가능합니다.

상기 내용에 대해 확인하였고, 이해하셨습니까?

예, 동의합니다.  아니오

본인은 위 내용에 동의하며 신청서에 필요한 정보를 누락 없이 사실만을 입력하겠습니다.  
 누락 및 사실 아닌 내용 입력으로 신청이 거절 될 수 있음을 인정합니다.


[전자서명 동의 >](#)

[취소](#)

장학금 > 국가근로 및 취업연계장학금 > 국가근로장학금 > 신청하기

- 개인정보제공 및 약관동의에서 [내용확인 >](#) 버튼을 클릭 후, 내용을 확인 한 후,  예, 내용에 동의합니다. 체크( ① )
- 국가근로장학금 신청동의 확인 후,  예, 동의합니다. 체크( ② )
- [전자서명 동의 >](#) 클릭 후, 해당 내용을 동의( ③ )

## ② 국가근로장학금 일반유형 추가신청(홈페이지)


장학금
학자금대출
인재육성
기부
생활관
고객센터
재단소개
정보공개

장학금 > 
 국가근로 및 취업연계 장학금 > 
 국가근로장학금 > 
 신청하기

+ - 🔍 f 📧 🌐

### 신청서 작성

STEP 01  
약관동의
STEP 02  
학교정보입력
STEP 03  
개인정보입력
STEP 04  
신청정보 확인
STEP 05  
신청완료

이름		주민등록번호	
신청상품	국가근로장학금 취업연계중점대학, 권역별취업연계활성화, 장애태학생봉사유형, 외국인유학봉사유형, 일반유형(추가)	신청일자	:

#### 학교 정보

신청유형	<span style="border: 2px solid red; padding: 2px;">일반유형(추가) ▼</span> <span style="font-size: small; color: red;">※ 신청 유형은 한가지 유형만 선택가능하며, 선택한 유형의 장학생으로만 선발될 수 있습니다.</span>		
소속대학	<input type="text"/> <span style="background-color: #0056b3; color: white; padding: 2px 5px; font-size: small;">찾기 &gt;</span>	단과대학	인문과학대학
학과/전공	<input type="text"/> <span style="background-color: #0056b3; color: white; padding: 2px 5px; font-size: small;">검색 &gt;</span>	학번	<input type="text"/>
학적구분	학부재학생 ▼	학년	4학년 ▼

\* 신청 학기 기준의 재학 구분을 선택해 주시기 바랍니다.  
 \* 아직 학번이 나오지 않은 신입생의 경우 학번란에 수험번호를 기입해 주시기 바랍니다.  
 \* <지원재외 대상>  
 \* 대한민국 국적으로 외국대학에 재학 중인 대학생  
 \* 휴학생, 졸업생, 자퇴생, 대학원생, 조기취업자, 산업체 위탁생, 시간제 등록생, 평생교육시설 등록생

3
확인 >
취소

장학금 > 국가근로 및 취업연계장학금 > 국가근로장학금 > 신청하기

- 학교 정보 안 [신청유형]을 **일반유형(추가)** 로 선택 ( 1 )  
 ※ 다른 유형으로 신청할 경우, 해당 유형으로만 근로가 가능하며,  
**일반유형(추가)로 신청하지 않을 경우 방학집중근로 프로그램 참여 불가능**
- 학교 정보 안 내용을 확인 후, 정확하게 입력( 2 )
- 내용을 모두 작성 한 후, 확인 > 버튼 클릭 ( 3 )

## ② 국가근로장학금 일반유형 추가신청(홈페이지)

### 신청서 작성



이름		주민등록번호	
신청상품	국가근로장학사업 취업연계중점대학 권역별취업연계활성화 장애대학상봉사유형, 외국인유학봉사유형, 일반유형(추가)	신청일자	

**1** 개인정보 입력

전화번호	02 - - ☎ - ☎	휴대폰번호	010 - - ☎ - ☎ <a href="#">휴대전화인증 &gt;</a>
이메일	☎ @ hanmail.net hanmail.net		
실거주지 주소	<a href="#">우편번호찾기 &gt;</a>		

\* 실거주지 주소로 우편물이 발송됩니다.  
\* 실거주지 주소가 다른 경우 변경해 주십시오.

**2** 계좌정보

등록계좌	예금주:
계좌선택	<input type="text"/> <a href="#">신규입력 &gt;</a> * 본인명의 계좌를 등록하셔야 합니다.

\* 신청기간 종료 후 입금계좌 변경이 불가하오니 주의하시기 바랍니다.

**3** [이전 <](#) [확인 >](#) [취소](#)

장학금 > 국가근로 및 취업연계장학금 > 국가근로장학금 > 신청하기

- 개인정보입력 클릭( 1 )
- 휴대전화번호 입력 및 휴대전화인증, 이메일, 주소 등을 입력(휴대전화번호 인증 필수)
- 본인명의 계좌번호 중 장학금 수령 통장 클릭 혹은 신규입력( 2 )
- 개인정보 입력 및 계좌정보 입력 후, 확인버튼 클릭( 3 )

## ② 국가근로장학금 일반유형 추가신청(홈페이지)


**한국장학재단**

[장학금](#)
[학자금대출](#)
[인재육성](#)
[기부](#)
[생활관](#)
[고객센터](#)
[재단소개](#)
[정보공개](#)

[홈](#)
[장학금](#)
[국가근로 및 취업연계 장학금](#)
[국가근로장학금](#)
[신청하기](#)

[+](#)
[-](#)
[f](#)
[t](#)
[b](#)

### 신청서 작성

STEP 01  
약관동의

STEP 02  
학교정보입력

STEP 03  
개인정보입력

STEP 04  
신청정보 확인

STEP 05  
신청완료

이름		주민등록번호	
신청상품	국가근로장학사업 취업연계유형(취업연계중점지원, 공역별취업연계활성화) 봉사유형(장애훈학생 봉사유형, 외국인유학생 봉사유형)	신청일자	

**학교정보**

신청유형			
소속대학		단과대학	
학과/전공		학년	
학적구분	학부재학생	학년	

**개인정보**

전화번호		휴대폰번호	
이메일			
실거주지 주소			

**계좌정보**

등록계좌	
------	--

< 이전
1  
확인 >
취소

장학금 > 국가근로 및 취업연계장학금 > 국가근로장학금 > 신청하기

- 본인이 작성한 정보가 실제 정보와 일치하는지 확인 후, 오른쪽 하단의 확인 클릭( 1 )



## ② 국가근로장학금 일반유형 추가신청(홈페이지)

푸른동행 한국장학재단    장학금    학자금대출    인재육성    기부    생활관    고객센터    재단소개    정보공개

🏠 장학금 ▾ 국가근로 및 취업연계 장학금 ▾ 국가근로장학금 ▾ 신청하기 ▾    + - 📢 📱 📧 📞

### 신청서작성

#### 신청서 작성



**국가근로장학사업**  
(취업연계중점대학, 권역별취업연계활성화,  
장애대학생봉사유형, 외국인유학봉사유형, 일반유형(추가))  
참여 신청서 작성이 정상적으로 완료 되었습니다.

신청현황 >

장학금 > 국가근로 및 취업연계장학금 > 국가근로장학금 > 신청하기

- 2022년도 1학기 국가근로장학금 일반유형(추가) 완료(뒷페이지 참고)

### ③ 국가근로장학금 일반유형 추가신청현황 확인(홈페이지)

## 신청현황

#### 장학금 신청 현황

님, 총3건의 장학금 신청 정보가 있습니다.

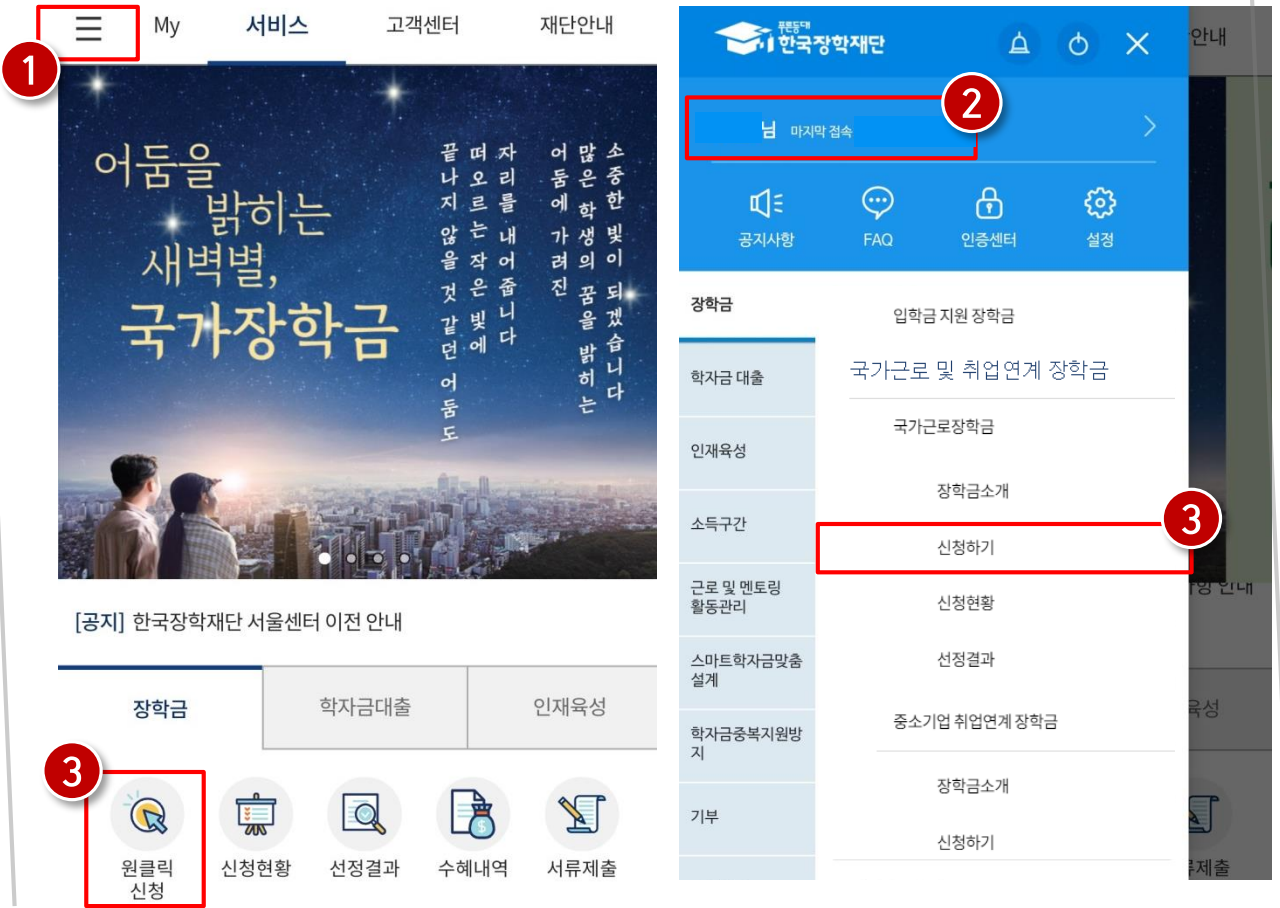


1	선택	장학상품	신청대학	신청학기	신청일자	신청마감일자	상태
<input checked="" type="radio"/>		국가근로장학금 (취업연계지원유형, 장애대학생 봉사 유형, 권역별취업활성화유형, 외국인유학생 봉사 유형, 일반유형(추가))					신청완료

장학금 > 국가근로 및 취업연계장학금 > 국가근로장학금 > 신청현황

- 국가근로장학금 신청현황 클릭
- 장학금 신청현황에서 신청 내역이 정상적으로 뜨는지 반드시 확인( 1 )
- ※ 상태가 '신청완료'인지 반드시 확인하여, 본인의 장학금이 정상적으로 신청되었는지 확인  
확인하지 않아서 생기는 문제에 대한 책임은 학생 본인에게 있습니다.

## ④ 국가근로장학금 일반유형 추가신청(모바일)



### 한국장학재단 모바일 앱 접속

- 한국장학재단 앱 접속
  - 왼쪽 메뉴 클릭(①)
  - 로그인(②) 후 하단의 '신청하기' 클릭(③)
- ※ 경로: 장학금 > 국가근로 및 취업연계 장학금 > 국가근로장학금 > 신청하기

## ④ 국가근로장학금 일반유형 추가신청(모바일)

장학금 > 국가근로 및 취업연계장학금 > 국가근로장학금 > 신청하기

- 약관 동의 클릭( ❶ )
- 개인정보제공 및 약관동의의 3가지 동의서를 클릭 한 후, 내용을 확인 후 동의( ❷ )
- 3가지 동의서를 모두 확인 한 후, 하단의 공동인증서 동의를 통한 동의처리( ❸ )

## ④ 국가근로장학금 일반유형 추가신청(모바일)

국가근로장학금 신청

1 완료 약관동의  
모든 약관에 동의하였습니다.

1 학교정보입력  
학교정보를 등록해주세요.

STEP 3 개인정보입력  
• 개인정보를 등록해주세요.  
• 계좌정보를 등록해주세요.

신청하기

STEP02 학교정보입력

2 신청유형 \* ① 일반유형(추가) ▼

소속대학 \* [검색]

단과대학  
학과/전공 입력 시 자동 입력됨

학과/전공 \* [검색]

학번 \* ① 학번 또는 수험번호

학적구분 \* ① 학부재학생 ▼

학년\* 1학년 ▼

3 다음

장학금 > 국가근로 및 취업연계장학금 > 국가근로장학금 > 신청하기

- 학교정보입력 클릭(①)
- 신청유형은 일반유형(추가)를 선택한 후, 본인의 대학정보를 정확히 입력(②)  
학교정보를 입력한 후, 다음 버튼 클릭(③)

※ 다른 유형으로 신청할 경우, 해당 유형으로만 근로가 가능하며,

**일반유형(추가)로 신청하지 않을 경우 방학집중근로 프로그램 참여 불가능**

## ④ 국가근로장학금 일반유형 추가신청(모바일)

국가근로장학금 신청

STEP03 개인정보입력

개인정보 > 계좌정보

1 완료 약관동의  
모든 약관에 동의하였습니다.

2 완료 학교정보입력  
학교정보를 등록했습니다.

1 STEP 3 개인정보입력  
• 개인정보를 등록해주세요.  
• 계좌정보를 등록해주세요.

전화번호 없음 ▾ -

휴대전화번호 \* 010 ▾ -

휴대전화 인증

이메일 \*  
@ hanmail.net ▾  직접입력

실거주지 주소 \*  
번호 찾기

신청하기 이전 다음

장학금 > 국가근로 및 취업연계장학금 > 국가근로장학금 > 신청하기

- 개인정보입력 클릭( ① )
- 휴대전화번호 입력 및 휴대전화인증, 이메일, 주소 등을 입력( ② )
- 개인정보를 입력한 후, 다음 버튼 클릭 ( ③ )

## ④ 국가근로장학금 일반유형 추가신청(모바일)

Step03 개인정보입력

개인정보 > 계좌정보

예금주(본인 명의 계좌) ⓘ

계좌선택 \*

1 우리은행

국민은행

신한은행

신규입력 ▾

국가근로장학금 신청

1 완료 약관동의  
모든 약관에 동의하였습니다.

2 완료 학교정보입력  
학교정보가 등록되었습니다.

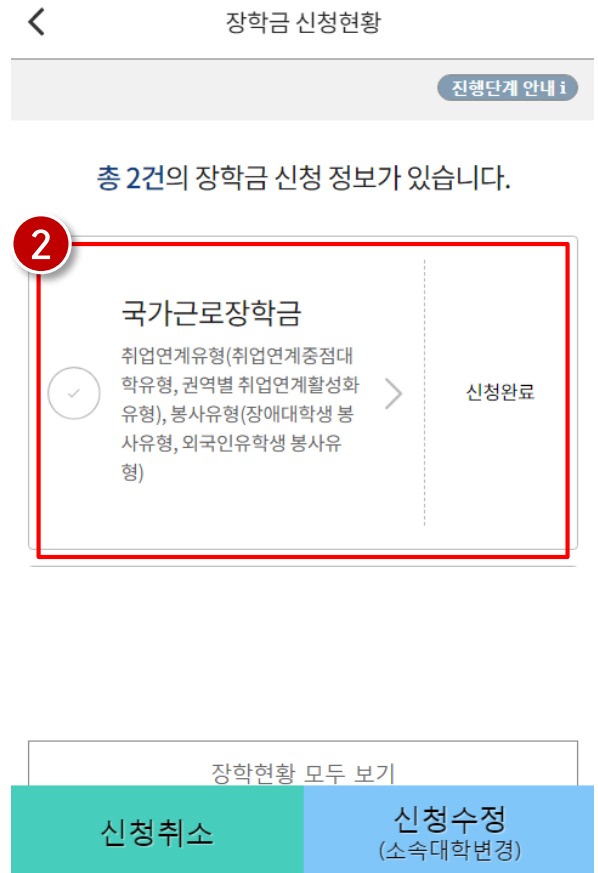
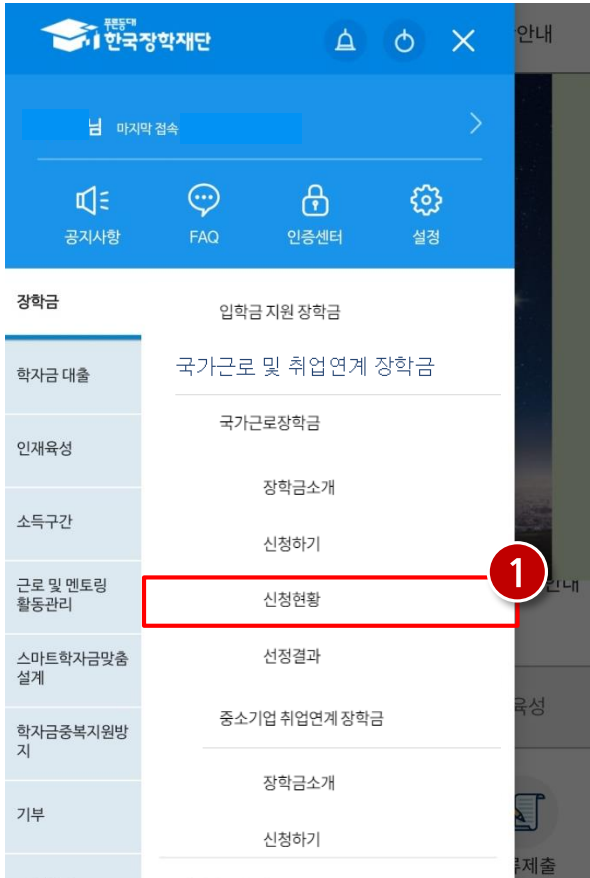
3 완료 개인정보입력  
• 개인정보가 등록되었습니다.  
• 계좌정보가 등록되었습니다.

이전 2 다음 3 신청하기

장학금 > 국가근로 및 취업연계장학금 > 국가근로장학금 > 신청하기

- 본인명의 계좌번호 중 장학금 수령 통장 클릭( ① )
- 계좌번호를 입력 및 선택한 후, 다음 버튼 클릭 ( ② )
- 3가지 단계를 모두 완료한 후, 신청하기 클릭( ③ )

## ⑤ 국가근로장학금 일반유형 추가신청 현황 확인(모바일)



장학금 > 국가근로 및 취업연계장학금 > 국가근로장학금 > 신청현황

- 국가근로장학금 신청현황 클릭( ① )
- 장학금 신청현황에서 신청 내역이 정상적으로 뜨는지 반드시 확인( ② )
- ※ 장학금 신청상태가 '신청완료'인지 반드시 확인하여, 본인의 장학금이 정상적으로 신청되었는지 확인

확인하지 않아서 생기는 문제에 대한 책임은 학생 본인에게 있습니다.