

Q. 온택트 재난안전체험 어떻게 신청하나요?

1. 광나루안전체험관 홈페이지(<https://fire.seoul.go.kr/gwangnaru/>) 접속




2. 예약/체험수료증 → 예약하기 → 약관동의 및 본인인증 → 날짜/시간선택



3. 예약완료 시 예약문자 수신

[Web발신]
 광나루안전체험관
 홍길동님, 2021-02-22(월) 10시 재난체험
 비대면 교육 예약 완료.
 접속 방법 링크 이용 <http://zoom.us/j/758506442?pwd=aWVoYkVNbM2VUMxdDVyWIRHRE5qdz09>
 접속 비밀번호 0119
 예약 변경, 취소는 체험전일까지 가능합니다.
 기타문의 T.022049-4061

Q. 온택트 재난안전체험 어떻게 진행하나요?



온라인 체험 예약



[Web발신]
 광나루안전체험관
 홍길동님, 2021-02-22(월) 10시 재난체험
 비대면 교육 예약 완료.
 접속 방법 링크 이용 <http://zoom.us/j/758506442?pwd=aWVoYkVnbM2VUMxdDVyWlRHR55qdz09>
 접속 비밀번호 0119
 예약 변경, 취소는 체험전일까지 가능합니다.
 기타문의 T.022049-4061

예약문자발송




온라인 체험 촬영·송출



(ZOOM 설치 후)
 온라인 안전체험 접속



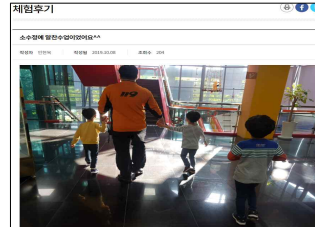
달기 채팅

모두(5)로

지진 대처방법은 무엇이 있을까요?

지진이 발생한 경우에는 당황하지 말고, 튼튼한 탁자 아래에 들어가 몸을 보호합니다.

실시간채팅

체험후기

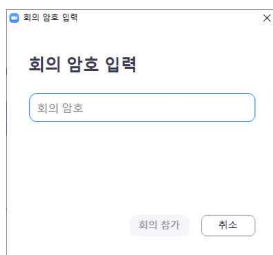
Q. 온택트 재난안전체험 어떻게 접속하나요?

I. PC에서 접속하는 경우

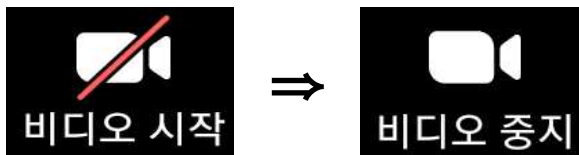
1. 광나루안전체험관 홈페이지(<https://fire.seoul.go.kr/gwangnaru/>) 접속
2. 커뮤니티/공지사항 11번글 온택트 안전체험 관련 공지사항에서 접속 링크 접속

○ 체험 접속 링크 ⇨ <https://zoom.us/j/7585806442>

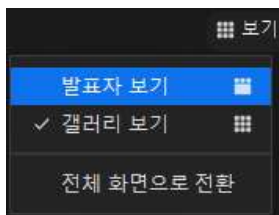
3. Zoom 프로그램 접속 및 회의 암호 입력
(예약 시 휴대폰으로 전송받은 비밀번호)



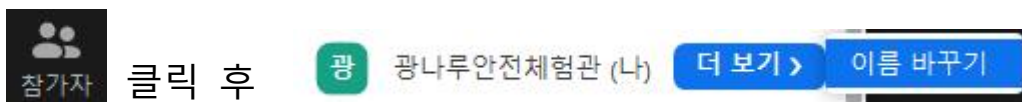
4. 화면 좌측 하단에서 "비디오 시작" 클릭해주세요.



5. 체험화면이 작게(여러 화면) 나올 경우 우측 상단에서 보기 클릭 후 발표자 보기 클릭해주세요.



6. 참가자 이름 바꾸기



II. 휴대폰에서 접속하는 경우

1.  구글플레이 또는  앱스토어에서  zoom 다운로드

2. 온택트 예약 시 전송받은 링크 클릭

[Web발신]
광나루안전체험관
홍길동님, 2021-02-22(월) 10시 재난체험
비대면 교육 예약 완료.
접속 방법 링크 이용 <http://zoom.us/j/758506442?pwd=aWVoYkVnbmM2VUMxdVYwIRhRE5qdz09>
접속 비밀번호 0119
예약 변경, 취소는 체험전일까지 가능합니다.
기타문의 T.022049-4061

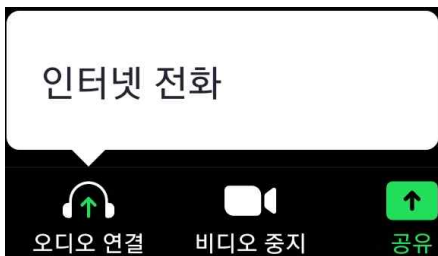
3. 실명입력 후 회의실 입장

이름을 입력하십시오

취소 확인

4. **비디오를 사용하여 참가** 클릭

5. 오디오 연결(인터넷 전화 클릭)



6. 분할화면이 보이면 화면을 왼쪽으로 넘겨주세요.