




2020학년도 2학기 신입생 학생증(S-CARD) 발급 안내

I 학생증(S-CARD) 종류 및 기능

S-CARD는 ID기능(학생증/신분증)과 금융기능(체크·후불교통카드) 등이 하나의 카드로 통합된 다기능 스마트카드입니다.

구분	기능
<p>카드형 S-CARD (ID+금융기능)</p> 	<ul style="list-style-type: none"> ○ 신분증 ○ 도서관, 정보화본부 등 주요 시설물 출입 ○ 도서관 좌석 배정, 도서 대출·반납 ○ 전자 출결 ○ 학내전용 사이버머니 'SNU 머니' 결제(식당, 매점, 복사·프린트 결제 등) ○ 금융 기능(체크카드) <ul style="list-style-type: none"> - 후불 교통카드(만18세 이상 신청 가능) - 주요 혜택 <ul style="list-style-type: none"> · G마켓, 옥션 10% 할인, 스타벅스 20% 할인 · 파리바게뜨, 배스킨라빈스, 던킨도너츠 10% 할인 · CGV, 롯데시네마, 메가박스 10% 할인 · 맥도날드, 롯데리아, 버거킹, 피자헛, 미스터피자, 도미노피자 10% 할인 · CU, GS25, 올리브영, 군마트(PX) 10% 할인 · 휴대전화요금(SKT, KT, LG U+) 3천원 할인 · 대중교통(시내버스+지하철) 2천원 할인 · YBM시사(토익 응시료 포함), 파고다, 해커스 어학원, 텀스 응시료 10% 할인 · 교보문고, 영풍문고 10% 할인 ※ 할인한도 및 기준 등 자세한 사항은 우리카드 홈페이지에서 '서울대학교 CHECK' 로 검색
<p>모바일 S-CARD</p> 	<ul style="list-style-type: none"> ○ 카드형 S-CARD와 기능 동일(금융기능 제외) ○ '서울대학교' 앱에서 사용 가능
<p>USIM S-CARD</p> 	<ul style="list-style-type: none"> ○ 카드형 S-CARD와 기능 동일(금융기능 제외) <ul style="list-style-type: none"> - 주요 시설물 출입 시 '서울대학교' 앱 실행 없이 핸드폰을 바로 접촉하여 사용 - 모바일 S-CARD 발급 시 추가 발급 ※ 안드로이드폰 및 이동통신 3사(SK telecom, LG U+, KT) 가입자만 사용 가능(아이폰 또는 알뜰폰 가입자 불가)

※ 모바일 및 USIM S-CARD는 입학 후 1개월 이내 카드형 S-CARD를 발급받아야 계속 사용 가능

II S-CARD 발급

1. 발급절차

- 사진확인 및 교체 신청(7.20.~8.7.) → 카드형 S-CARD 온라인 발급 신청 (8.10.~8.14.) → 모바일 및 USIM S-CARD 발급 신청(9.1~) → 카드형 S-CARD 수령(9.1.~)

2. 카드형 S-CARD 발급

1) S-CARD 사진 확인 및 교체 신청

- S-CARD 사진은 입학지원서의 사진으로 인쇄됨
- 사진교체 신청
 - **신청기간: 2020. 7. 20.(월) - 8. 7.(금)**
 - 신청방법: 본인 mySNU 메일 계정(외부 메일은 본인 확인 불가)으로 이메일 신청
 - 메일 수신: 서울대학교 학생처(student@snu.ac.kr)
 - 메일 제목: [S-CARD 사진 변경 요청] 학번_이름
 - 메일 내용: 소속/학번/이름/연락처 기재
 - 사진 파일명: **학번.jpg** (예, 2020-xxxxx.jpg), 파일 확장자: **jpg**
 - **사진 규격 및 용량: 3*4cm 증명사진**(사진 용량은 최대 1MB)
 - ※ 증명사진이 아닌 셀카 또는 상반신 사진 등은 학생증에 이용 불가
 - ※ 파일 공유를 통해 사진 발송 시 다운로드 불가, 반드시 파일 첨부

2) 온라인 신청기간 : **2020. 8. 10.(월) - 8. 14.(금) (24시간 가능)**

- ※ 온라인 미신청자 또는 추가 합격자는 9. 7.(월) 이후
우리은행 서울대지점 방문 신청(모바일 및 USIM S-CARD 우선 사용 가능)

3) 온라인 신청절차

- 핸드폰에 ‘우리은행 위비뱅크’ 앱 설치 → 우측 상단 ☰ → [서비스] → [대학교 ID 카드신청] [신청하기] → [약관] 동의 → [서울대학교] → 정보입력


4) 수령

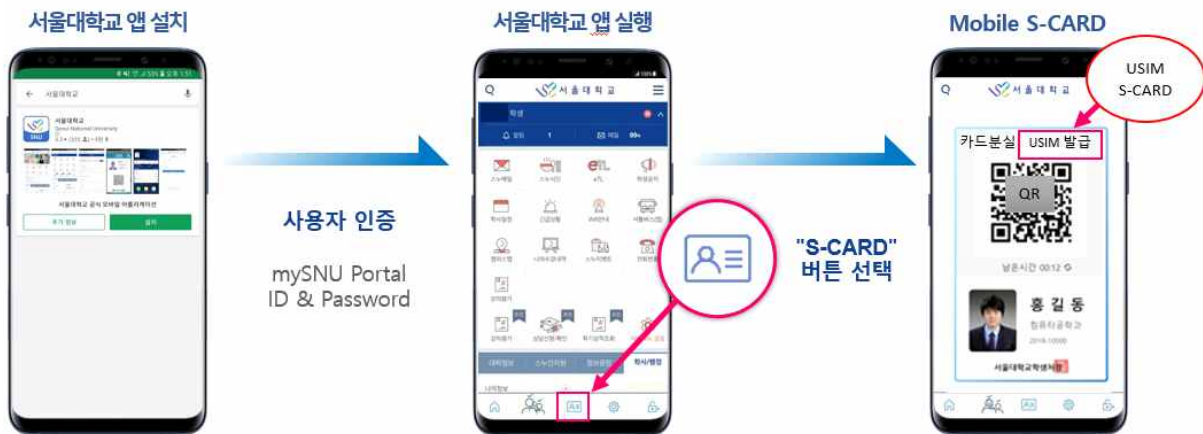
- 수령일: 2020. 9. 1.(화) 이후
- 장소: 배포계획은 mySNU 포털 게시판(학생공지)을 통해 추후 공지
(관악) 우리은행 서울대학교지점(신양인문학술정보관(인문대 4동)) Tel. 02-887-7640
(연건) 우리은행 원남동지점 Tel. 02-741-2007

5) 외국인학생

- 외국인등록증 또는 여권을 가지고 개강일 이후 우리은행 서울대지점 또는 임시영업소(두레문예관 67동 2층)에 방문 신청

3. 모바일 S-CARD 발급

- 방법 : 플레이스토어(안드로이드폰) / 앱스토어(아이폰)에서 ‘서울대학교’ 앱 설치
→ 포털 mySNU ID, PW 로그인 → 하단 중앙 “” 선택 → 모바일 학생증 발급



4. USIM S-CARD 발급

- 대상: 안드로이드폰 및 이동통신 3사(SK telecom, LG U+, KT) 가입자
(아이폰 또는 알뜰폰 가입자 불가)
- 방법 : 모바일 S-CARD 화면에서 [USIM 발급] 신청(상단 그림 참조)

※ 주의: 모바일 및 USIM S-CARD는 2020. 9. 1.부터 사용 가능하며 1개월 이내 카드형 S-CARD를 발급 받아야 계속 사용 가능
(카드형 S-CARD 미발급 시 10. 1.부터 기능이 자동 정지됨)

III 분실

- 분실 시 ID 및 금융기능 정지를 위해 반드시 학교 및 우리카드 양쪽에 신고
 - 학교(ID 기능 정지): S-CARD 홈페이지(<http://scard.snu.ac.kr>)에서 분실신고
 - 우리카드(금융기능 정지): 콜센터 1588-9955

IV 재발급

1. 재발급 신청 절차

- 교내 우리은행지점에 재발급 신청(금융카드 발급)
→ 학생지원센터(두레문예관 67동 201호) 방문(ID기능 탑재)

2. 재발급 비용

- 카드 훼손/분실 재발급: 무료
- 훼손 카드는 학생지원센터 또는 우리은행에 반드시 반납해야 함
- ※ 재발급 횟수가 일정기준 초과 시 발급이 제한될 수 있음

V 반납

1. S-CARD 효력이 상실되었을 경우(졸업, 수료, 퇴학, 제명, 제적 등) 소속 대학 또는 학생지원센터(67동 2층)에 반드시 반납해야 함
- ※ S-CARD(금융카드)에 기재된 카드 유효기간은 금융기능 사용 기간으로 ID카드 사용기간과는 무관함

VI 기타

1. 본인이 직접 S-CARD 신청 및 수령이 어려운 경우(대리 신청 및 수령을 원하는 경우)
 - 가. S-CARD 신청서 원본 1부(신청자 본인 직접 작성)
 - 나. 위임장 원본 1부(신청자 본인 직접 작성)
 - 다. 위임인 신분증 사본 1부
 - 라. 대리인 신분증 원본 1부

※ 금융카드는 대리 신청 및 수령 불가
2. 양식 및 S-CARD 사용에 관한 자세한 내용은 mySNU 상단메뉴 → 정보광장 → 게시판 → 공유마당 → 자료실 → 'S-CARD' 로 검색
3. 문의(학생지원센터): S-CARD (02-880-5248), 건물출입 (02-880-5249)