

2020 1월 입주희망자

BK생활관 입주신청 안내

- 본안내문은 2020년 1월 입주희망자 대상으로 하는 안내문입니다.
- 모든 입주신청자는 반드시 안내문을 충분히 숙지한 후 신청을 해야 합니다. 안내문을 숙지하지 못하여 발생하는 사항에 대한 책임은 신청자 본인에게 있음 을 유의하시기 바랍니다.

▶ 입주신청기간 : 2019.11.11.(월) ~ 2019.11.29.()

※ 기준: 교원 및 연구원의 경우 공문 도착 일시, 대학원생 및 연구생의 경우 소속기관 담당자 승인 일시 기준

▶ 입주 자격 및 절차

구분		교원	연구원	대학원생, 연구생
국적별 입주신청자격	외국인	(총장발령) - 전임 및 비전임 - 연구년 활용을 위하여 서울대학교에 파견된 자	총장발령 자 기관장발령 자	법률혼인 상태의 배우자와 2인이 거주할 경우
	내국인	(총장발령) - 전임교원 - 전일제 비전임 교원* - 연구년 활용을 위하여 서울대학교에 파견된 자	총장발령 자 기관장발령 자	해당 없음
건물유형별 입주신청자격	A동 (가족실, 56.26㎡)	법률혼인 상태의 배우자, 자녀와 함께 동거하는 경우		해당 없음
	B동 (스튜디오, 23.02㎡)	단독 거주 or 법률혼인 상태의 배우자와 거주 가능(자녀 거주 불가)		법률혼인 상태의 배우자와 거주 (단독 거주 및 자녀 거주 불가)
신청 제한		① 「서울대학교 학생생활관 규정」 제18조 각 호의 어느 하나에 해당하는 자 ② 서울에 본인 또는 배우자 명의의 주택이 있는 자 ③ 입주예정일이 BK관 직전 퇴거일로부터 3개월 이내인 자 ④ 대학원생에 한하여 관악학생생활관의 BK생활관 거주 경험이 있는 자 ⑤ 교원 및 연구원에 한하여 관리위원회 심의에 의해 사용이 불가하다고 인정된 자 ⑥ 상기 어느 하나에 해당하지 않는 사유로 BK생활관 최소 입주 기간인 3개월 이내에 퇴거한 경험이 있는 자		
신청/선발/등록 절차		소속기관에서 구비서류와 함께 공문으로 신청 ↓ 우선순위에 따라 소속기관에 대기번호 및 입주 대상자 통보 ↓ 입주 대상자 관악학생생활관 행정실에 입주 날짜 예약 및 생활관비 계좌 납부, 구비서류 제출, 입주 등록 서류 작성, 입주안내 받은 후 입주		포털사이트에서 온라인 입주신청 ↓ 소속기관 담당자 서류 확인 및 온라인 승인 ↓ 우선순위에 따라 소속기관에 대기번호 및 입주 대상자 통보 ↓ 입주 대상자 관악학생생활관 행정실에 입주 날짜 예약 및 생활관비 계좌 납부, 구비서류 제출 입주 등록 서류 작성, 입주안내 받은 후 입주

신청 기간	입주희망일로부터 2개월 전 해당 월 1일부터 말일까지 ※ 교원 및 연구원의 경우 공문 도착 일시, 대학원생(연구생)의 경우 소속 기관 담당자 승인 일시 기준 *공문접수시기관장최종결재로발송요망
발표 일시 및 방법	입주 신청 마감일 후 대기자 및 선정자 통보(공문발송) ※ 선발 순서(대기번호)는 발표하는 월의 말일 까지 유효함
입주 허가 기간	최소 3개월 이상 최대 2년 (교원 및 연구원은 임용기간 유지 시, 대학원생(연구생)은 학적 유지 시) ※ 거주 연장 기간은 운영실무위원회 심의를 거쳐 1년 이내 연장 가능 - 대학원생 1회, 교원 최대 총 거주 기간 7년, 연구원 총 거주 기간 최대 5년을 초과할 수 없음

*비전임교원구분(근거:서울대학교겸임교원등임용에관한규정)

- 전일제: 강의교원, 연구교원, 산학협력중점교원
- 비전일제: 겸임교원, 외래교원
- 전일제 또는 비전일제: 초빙교원, 객원교원

▶ 생활관비 및 할증료

(단위: 원)

A동(가족실)						
보증금	관리비	할증료 (거주 연장 승인 시)		부가금 (기간 만료 이후 연장 승인 없이 거주 시)		
		3년 초과 4년 이하 (20%)	4년 초과 (40%)	3년 이하 거주 세대	3년 초과 4년 이하 거주 세대	4년 초과 거주 세대
1,890,000	630,000/월	126,000/월	252,000/월	1,200,000원/월	1,326,000/월	1,452,000/월

(단위: 원)

B동(스튜디오)						
보증금	관리비	할증료 (거주 연장 승인 시)		부가금 (기간 만료 이후 연장 승인 없이 거주 시)		
		3년 초과 4년 이하 (20%)	4년 초과 (40%)	3년 이하 거주 세대	3년 초과 4년 이하 거주 세대	4년 초과 거주 세대
1,194,000	398,000/월	79,600/월	159,200/월	600,000원/월	679,600/월	759,200/월

- 입주 해당 월의 경우 입주일에 따라 관리비가 상이
- 「관악학생생활관 BK생활관 시행세칙」 제20조제2항에 해당하는 자가 지정된 기한까지 퇴거하지 않을 경우 무단입주로 간주하여 강제 퇴거 조치할 수 있고 퇴거 완료일까지 부가금을 부과한다.

▶ 유의사항

1. 신청

- 1) 대학원생은 본인과 배우자 2인이 B동(스튜디오)에 거주 할 경우만 신청 가능하며, 동반 가족사항에 배우자 정보를 입력해야함.(A동을 신청하거나 법적배우자 정보 기록이 없을 경우 입주신청취소)
- 2) 대학원생의 경우 단과대 승인 담당자가 ‘ 구비서류-외국인 대학원생/연구생-신청서’ 에 해당하는 서류 확인 후 승인함으로써 BK생활관 접수가 가능함(서류 원본은 관악학생생활관 BK생활관 담당자에게 제출할 수 있도록 안내)
- 3) 포털 계정이 아직 없을 경우, 먼저 아이디(ID)를 신청한 후 로그인해야 함

2. 입주 자격 상실

- 1) 지정된 기한 내에 서류 제출과 관리비 납부를 모두 완료하지 않을 경우, 입주를 포기한 것으로 간주, **입주 자격 상실**
- 2) 서류 제출 시, 위장전입 또는 입주자격, 동반거주자 허위기재 사실이 발견된 경우 **입주 자격 상실**
- 3) 거주하는 동안 퇴거대상자 관련 사유가 발생할 경우, 자진 퇴거해야 하며 적발 시 즉시 강제 퇴거 조치됨
- 4) 호실 무단양도 및 대리입주로 적발될 경우, 즉시 강제 퇴거 조치됨

구비 서류 안내

- 입주 예정일 기준 **3개월 이내 발급분 원본** 제출
- 가족관계증명서의 경우 **본인 기준**으로 발급
- 임용공문 또는 임용예정확인서에는 임용기간이 명기되어 있어야 하며, 전임교원의 경우 재직증명서로도 제출 가능
- 내국인의 경우 지방세 세목별 과세증명서에 서울특별시 재산세(전체) 과세(납세) 사실이 없어야 하며, 과세연도는 2년분을 설정하여 발급받아야 함
- 구비 서류를 외국에서 발급 받을 경우 **영문**으로 발급 받아야 하며, 기관의 **직인**이 찍혀 있는 경우만 유효함
- **구비 서류가 미비하거나 제출하지 않을 경우 입주 자격 상실**

□ 상황별 제출 서류

○ 신청 시 (교원 및 연구원: 공문 접수 / 외국인 대학원생: 온라인 신청 + 관악학생생활관 행정실 서류 제출)

1. 외국인 교원 및 연구원이 A동(가족실)을 신청할 경우

- BK생활관 신청서 + 임용예정확인서 또는 임용공문 + 본인의 여권 또는 외국인등록증 사본 + 가족관계증명서 또는 결혼증명서 또는 출생증명서 + 가족의 여권 사본 각 1부

2. 외국인 교원 및 연구원이 B동(스튜디오)을 배우자와 같이 거주할 경우

- BK생활관 신청서 + 임용예정확인서 또는 임용공문 + 본인의 여권 또는 외국인등록증 사본 + 가족관계증명서 또는 결혼증명서 + 가족의 여권 사본

3. 외국인 교원 및 연구원이 B동(스튜디오)을 단독 거주할 경우

- BK생활관 신청서 + 임용예정확인서 또는 임용공문 + 본인의 여권 또는 외국인등록증 사본

4. 외국인 대학원생(연구생 포함)이 B동(스튜디오)을 신청할 경우

- BK생활관 신청서 + 본인의 여권 또는 외국인등록증 사본 + 가족관계증명서 또는 결혼증명서 + 배우자의 여권 사본 + (해당자) 배우자의 재학 관련 증명서

5. 내국인 교원 및 연구원

- BK생활관 신청서 + 임용공문 또는 임용예정확인서 + 본인 지방세 세목별 과세(납세)증명서 + 배우자 지방세 세목별 과세(납세)증명서 + 가족관계증명서
※ 미혼 또는 이혼일 경우 지방세 세목별 과세증명서는 본인 것만 제출

6. 내국인 교원 중 연구년 활용을 위하여 서울대학교에 파견 근무 중인 자

- BK생활관 신청서 + 임용공문 또는 임용예정확인서 + 본인 지방세 세목별 과세증명서 + 배우자 지방세 세목별 과세증명서 + 가족관계증명서 + 소속기관의 연구년 활용 증빙 서류(소속기관 직인 포함)
※ 미혼 또는 이혼일 경우 지방세 세목별 과세증명서는 본인 것만 제출

7. 내국인 교원 중 초빙교원, 객원교원의 경우

- BK생활관 신청서 + 임용공문 또는 임용예정확인서 + 본인 지방세 세목별 과세증명서 + 배우자 지방세 세목별 과세증명서 + 가족관계증명서 + 소속기관의 전일제 교원 증명 서류(소속기관 직인 포함)
※ 미혼 또는 이혼일 경우 지방세 세목별 과세증명서는 본인 것만 제출

○ 입주 시

1. 제출서류

- 건강진단서(필수 항목: 흉부 X-ray 검사)
- 홍역예방접종 증명서

2. 유의사항

- 건강진단서 및 홍역예방접종 증명서 관련 상세 안내 사항은 붙임 2 참조
- 건강진단서는 국문 또는 영문으로 되어 있는 경우만 유효
- 외국인의 경우 'BK Residence Halls Health Certificate(Form)'을 의료기관에서 확인 받은 후 제출 가능
 - ※ 단, 병원 기관의 직인이 찍혀 있는 경우만 유효

▣ 기타 자세한 사항은 관악학생생활관 행정실(전화 02-881-9038)로 문의 바랍니다.

서울대학교 관악학생생활관

건강진단서 및 홍역예방접종 증명서 안내

1. 건강진단서 관련 안내

- 진단서 유효 여부
 - “진단서”, “건강진단서”로 발급받아야 함
 - 결과서, 소견서, 통보서, 확인서 등 제출 불가
 - 보건소, 종합병원, 내과에서 발급한 진단서로, 기관명칭, 기관 직인이 날인되어야 함
 - 종합 판정란 정상자에 한해 입주 가능
- 검진 항목
 - 결핵 여부를 확인할 수 있는 흉부 X-ray는 반드시 포함되어야 함
 - 의료 기관별 진단서 발급을 위한 검사항목이 다를 수 있음(필요 검진 항목은 해당 의료기관에서 판단하여 결정함)
- 진단서 유효기간 : **입주기준일로부터 6개월 이내 검사 결과만 유효**

2. BK Residence Halls Health Certificate (Form) 작성 방법(외국인)

- 필수 검진 항목: 1번 항목 + 2번 항목 중 PPD 또는 Chest X-ray는 반드시 포함
- 유의사항
 - 외국인이 한국에서 건강진단서 및 홍역예방접종증명서 발급하기 어려울 경우, Health Form으로 대체 가능
 - Health Form은 병원기관에서 작성 후 병원기관의 기관명, 주소, 전화번호, **직인을 받아야 함**

3. 홍역예방접종 증명서(홍역 면역력 여부 검사) 관련 안내

- 홍역예방접종 증명서 발급
 - 질병관리본부 예방접종도우미(nip.cdc.go.kr)에서 발급하는 ‘예방접종증명서’ 출력
- 접종 사실 확인 (2차 접종까지 완료한 경우만 유효함)

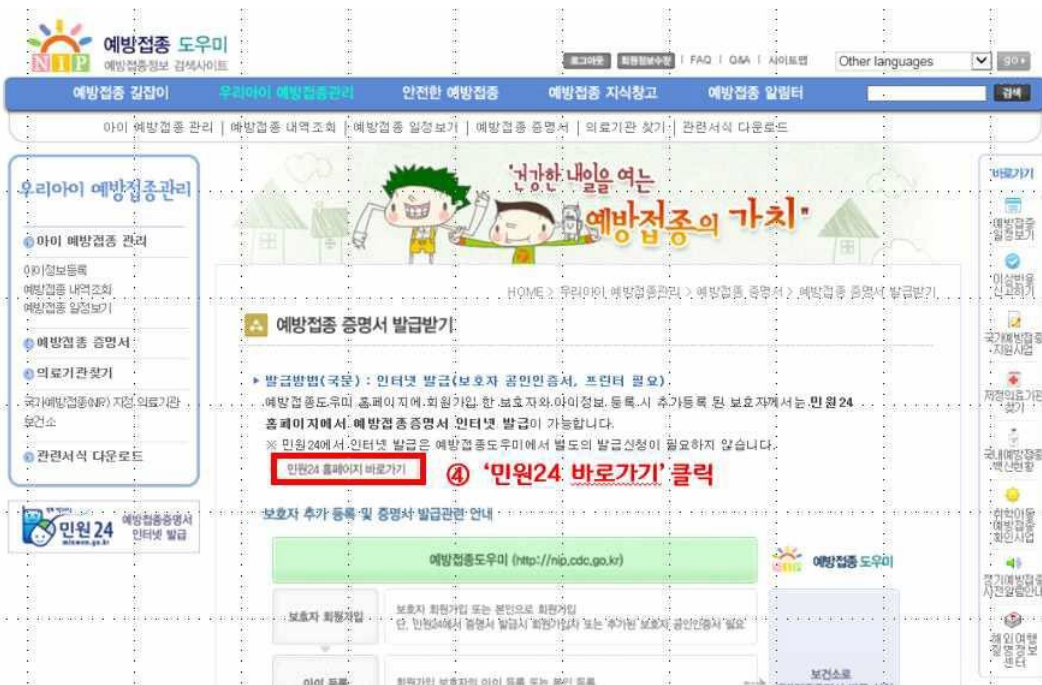
구분	제출 서류
홍역 접종 사실이 확인된 경우	‘예방접종증명서’ 제출
접종 사실은 있으나 내역이 검색되지 않을 경우	항체 검사를 실시한 후 ‘홍역항체검사 결과서’ 제출 ※ 접종한 병원을 알고 있는 경우, 해당 병원을 방문하여 ‘홍역예방접종 확인서’를 발급받아 제출하면 됨
접종 사실이 없는 경우(미접종자)	홍역예방접종을 실시한 후 ‘홍역예방접종 확인서’ 제출 ※ 미접종자의 경우 서류제출 기간 전까지 2차 접종을 완료한 후 접종 사실을 확인 받아 제출할 수 있도록 사전에 준비해야 함

3) 홍역예방접종 증명서 출력 방법(접종 사실 확인 방법)

① 예방접종도우미(nip.cdc.go.kr)접속 > 회원가입 > '예방접종증명서발급' 클릭



② 민원24 홈페이지로 이동



③ (민원24 홈페이지) '즉시발급민원' 클릭 > '예방접종증명' 클릭

The screenshot shows the Minwon24 website interface. The top navigation bar includes '민원안내', '민원신청', '확인서비스', '생활정보', and '이용안내'. The main content area is divided into several sections. On the left, there are various service icons. In the center, there's a '나의 생활정보 서비스' section. On the right, there's a '즉시발급민원' section with a list of services. A red arrow points from the '즉시발급민원' link in the left sidebar to the '예방접종증명' link in the right sidebar. Another red arrow points from the '예방접종증명' link to the '예방접종증명' link in the '즉시발급민원' list.

④ 신청서 작성 후 '민원신청하기' 버튼 클릭 > 증명서 출력

The screenshot shows the '예방접종증명' (Prevention Vaccination Certificate) form on the Minwon24 website. The form is titled '예방접종증명' and includes fields for '관계' (Relationship), '성명' (Name), '생년월일' (Date of Birth), and '성별' (Gender). There are also checkboxes for '예방접종' (Vaccination) and '예방접종' (Prevention). The form is divided into sections for '예방접종' (Vaccination) and '예방접종' (Prevention). A red box highlights the '민원신청하기' button at the bottom of the form. Below the form, there are instructions for how to use the certificate and a '민원신청하기' button.

④ 신청서 작성 후 '민원신청하기' 버튼 클릭

· 아래 버튼을 신청할 경우 민원바구니에 담으면 한번에 출력할 수 있습니다.
· 임시저장은 최첨단 일주일동안, 비회원은 브라우저 종료시까지 후환됩니다.

민원신청하기 | 민원바구니담기 | 임시저장 | 취소

제 증명서 출력 데 업용 내역 확인



문서확인번호



제 번호

예방접종증명서 Certificate of Immunization

성명
Runc

생년월일
Date of Birth (Month/Day/Year) 19년 월 일
성별
SEX 여

생종차수 Vaccination Series ID Date Given (Month/Day/Year) 2001년 6월 2일
 제공기관 Provider/Clinic 기암1상



(1) 84년 이전 출생자

접종차수가 2차로 표기되어 있어야 함

(2) 85년 이후 출생자

가 접종일자가 2000년 이후인 경우

접종차수가 1차로 표기되어 있어도 무방함

해당서류채출가능

나 접종일자가 2000년 이전인 경우

접종차수가 2차로 표기되어 있어야 함

2차로 표기되어 있지 않은 경우 해당 서류저출물가

2차 접종 사실 확인 또는 추가 접종 후, 흥역예방접종 확인서 • 채출

「감염병의
성증하였유증
life hereb
ec above me

○ 1 증명서의 성명내역은 1 예방성증용폭판리정보사스생)에 응찌외어 있는 정중내역입니다,
송생세에 역.0t진 '6어타.예'11중용 서시헨 외JJ.기ft.2. *'1;'1시기 11'1'니다.



+:! &9)씨는 "J)티병○에!!!이잉를 이. 밈S2..lminwon(Qo.la)러 밈 onla 밈8" 잉 매>o li 톨!!! 11 연""01... .itP '.1- 잉*니다(...잉호.EJ &0 잉까()!!'·시타◆잉 t:!!드호도 1!!11 e 一1&L'01f서그 밈뜨?그 용출A)1 ellil '' 잉QUU

지방세 세목별 과세증명서 출력 방법

① '민원24' 접속 및 로그인 > '지방세 세목별 과세증명' 검색

② '세목별과세증명' 신청

③ 미과세증명으로 신청

④ 과세건물지 주소선택(ex. 서울특별시 관악구 관악로1로 지정) > 민원신청하기 클릭
과세연도: 2년분 설정

민원신청

인터넷신청전체인원

용 > 민원신청 > 인터넷 신청 전체민원

필필필출출출

민원바구니확인 민성내역확인

- 인터넷신청전체민원
- 인터넷알음민원
- 즉시일급민원
- 수수료결합민원
- 인터넷일립민원
- 병인/해외국민/외국인민원

민원해커서비스

어디서나민원

기영지원전용창구

지주창는민원경보

주도출륙요틀은(변본)피우

전입신고

지방세예액일과세증명

영역영양서

α 토지임야대정영립를를

토지이용계획확인신청

지적도(인야)도블리들

건축물영양영호혼알급

혈연도용되는서비스

금융진단컨설팅

찾기쉬운생필영영정보

전국 주택 가격 동향(0사

자동차검사예약

소비자선교센터산교접수

금융주소호변에연결

민원신청배역 수정

구역

개인별

주소 *

과세물건지

타씨

사용

상

영업장소

신청 내용


씨중인원
 '1'인원알음안내
 '민원'기리단
 공t'용애를 ¥ 씨
 를!!동영상,
 알
 고R'생/터
 안양 씨 (0), 의
 09UH 80(애 영)
 1'릿했-2188

멘환흥러낸 맘핀폰펠칸판젠



용서*!김멘호

1/1

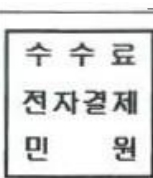


출금번호
ISSUANCE NUMBER

지방세 세목별 과세증명서 Local Tax Assessment Certificate

납세자 Taxpayer	성명(법인명) Name(Name of Corporation)	주민(법인, 외국인)등록번호 Resident(Corporation, Foreign)Registration No.			
	주소(영업소) Address(Business Office)				
상호 Company Name			사용목적 Purpose of Use	서류제출	
과세대상 Tax Objects					
세목 Tax Items	부과연월 Tax Year-Month	부과유형 Tax Pattern	과세번호 Tax No.	세액 Tax Amount	비고 Remarks

서울특별시 2018 - 2019
재산세(건물통), 재산세(선박), 재산세(항공기), 재산세(토지), 재산세(주거), 재산세(기타), 공통재산세
고액(납세) 사실 없음




위와 같이 과세(납세)사실이 없음을 증명합니다.

I hereby certify that the above tax assessment is true and correct.

년 월 일

신청인(법인명) :
Applicant Name(Corporation)
주소(영업소) :
Address(Business Office)

※이 증명서는 재산소유 유무의 확인용으로 사용할 수 없습니다.
This certificate does not verify the ownership of any properties.



본 증명서는 인터넷(www.aov.kr)의 인터넷 발급처인 위·연소·연소·연소 확인
수 있습니다 (빠급일호우더 90일까지) 또한 공서하던의 바코드로도 진위확인(정"24 영 또는 스캐너용 풍시 확인
프린트)을 하실 수 있습니다